



## วิธีสมัครเป็นผู้ให้บริการ (Provider)



MH Markets

4:23 39%

ading.mhmarkets.com

**MHMarkets**

## Social Trading

Client portal.  
Log in, or register as provider or follower.

Server \*  
Select a server

Username \*  
Trading account's ID (same as in MetaTrader)

Password \*  
Trading account's password (same as in MetaTrader)

Log In

**Register as a provider**

[Register as a follower](#)

Don't have a trading account yet?  
[Click here](#) to register a new MetaTrader account with us

เข้าสู่หน้าเพจ Social Trading  
จากนั้นกด 'Register as a provider'



**MH Markets**

4:24 39%

ading.mhmarkets.com

**MHMarkets**

## Provider Registration

Creating a new provider

Server \*  
Select a server

Trading account \*  
Trading account ID

Password \*  
Enter a password

Nickname \*  
Nickname

**Register**

[Login as a client](#)

Don't have a trading account yet?  
[Click here](#) to register a new MetaTrader

กรอกข้อมูลให้ครบถ้วน  
โดยต้องใช้ **Master Password**  
และสามารถตั้ง Nickname ได้ตามต้องการ



**MH Markets**

4:25 4G LTE 39%

ading.mhmarkets.com

**MHMarkets**

## Provider Registration

Creating a new provider

Server \*  
MT5 Real Live Server

Select a server

Trading account \*  
5000675

Trading account ID

Password \*  
●●●●●●●●●●

Enter a password

Nickname \*  
ChenTestECN

Nickname

**Register**

[Login as a client](#)

Don't have a trading account yet?  
[Click here](#) to register a new MetaTrader

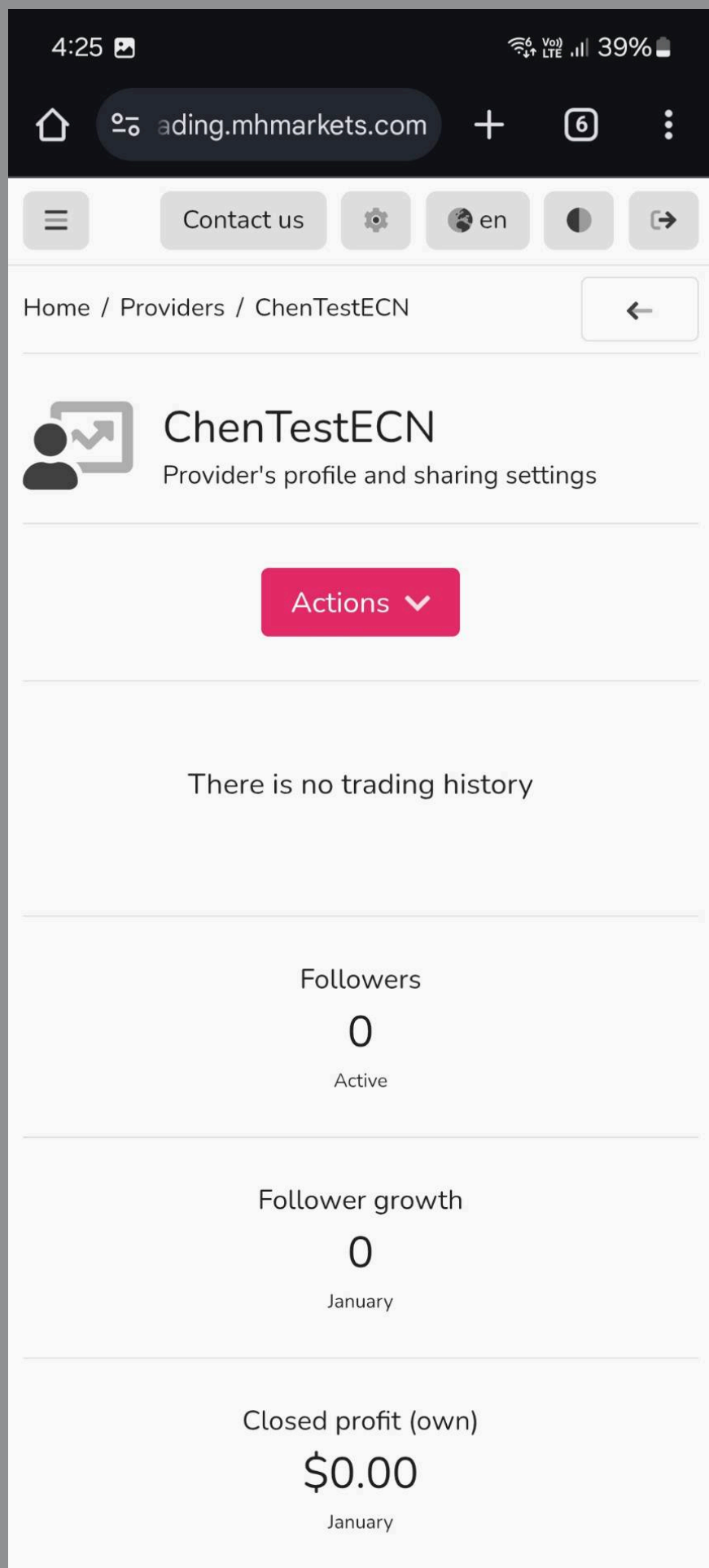
จะต้องมีเงินในบัญชีขั้นต่ำ 50USD  
ในการสมัครเป็นผู้ให้บริการ  
โดยนี้ไม่ใช่ค่าธรรมเนียมในการสมัคร  
จะไม่มีหักเงินหลังจากทำการสมัคร

Tap 'Register'



**MH Markets**

4



เมื่อสมัครเป็น Provider สำเร็จ  
ระบบจะพาเข้าสู่หน้าดังภาพ



**MH Markets**

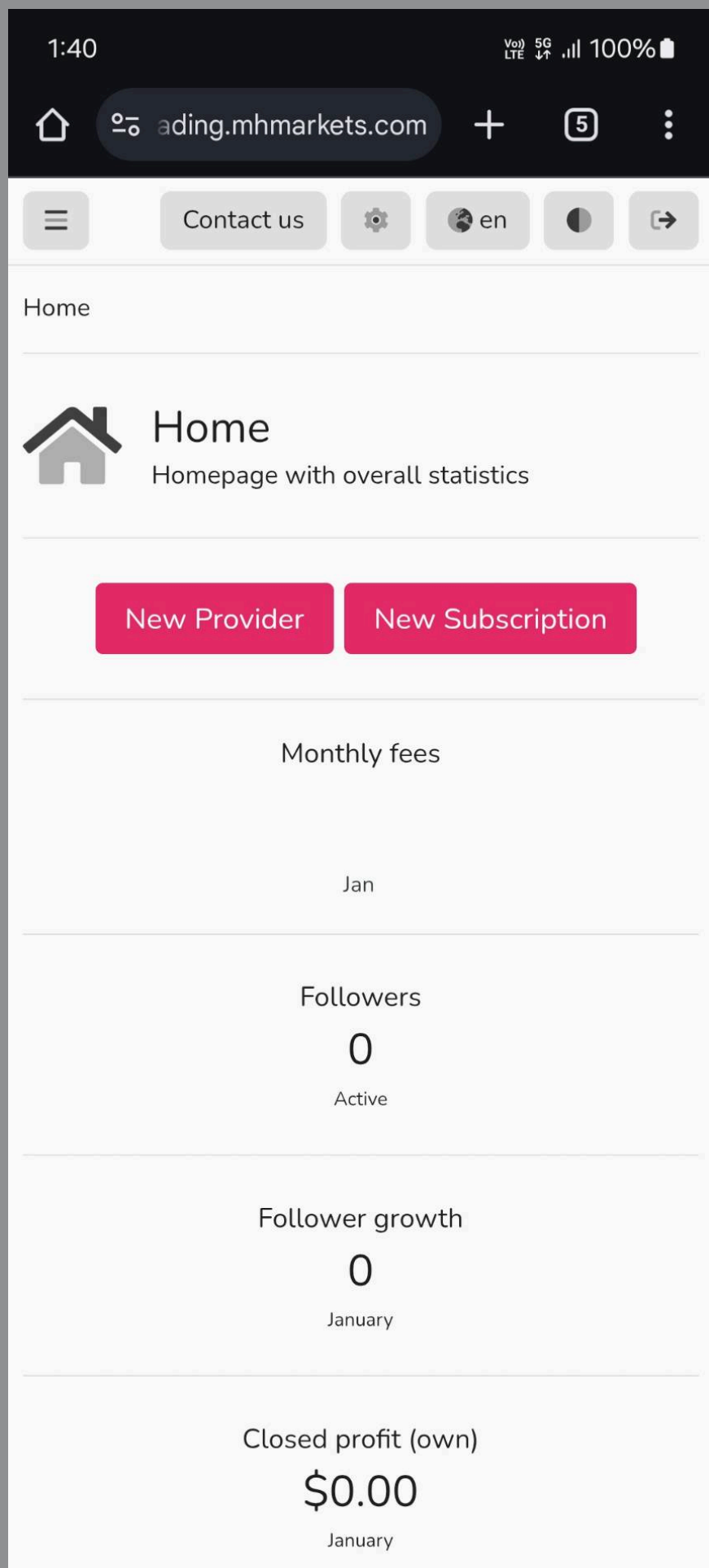


# วิธีเปลี่ยนบัญชีรับเงินของผู้ให้บริการ



MH Markets

1




เข้าสู่ระบบ Social Trading  
จากนั้นเลื่อนลงเล็กน้อย



**MH Markets**

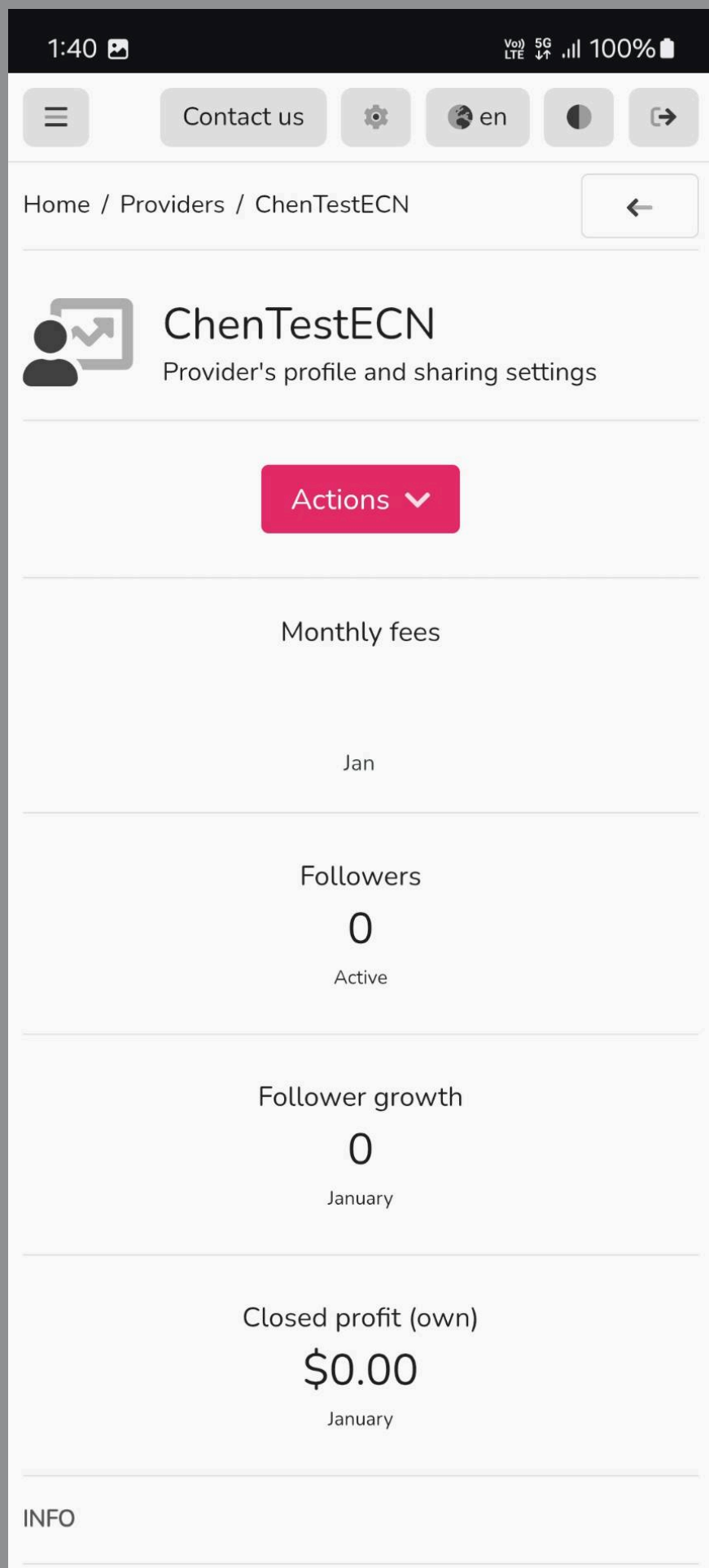
1:40 5G LTE 100%

Monthly fees		
Jan		
Followers		
0		
Active		
Follower growth		
0		
January		
Closed profit (own)		
\$0.00		
January		
Provider Metrics		
Metrics of individual providers		
Nickname	Fees	Followers
 ChenTestECN	\$0.00	0
1 - 1 of 1 < >		

กดที่ชื่อผู้ให้บริการของตนเอง



MH Markets



ระบบจะพาเข้าสู่หน้าดังภาพ  
จากนั้นให้เลื่อนลงด้านล่าง



1:40

VoLTE 5G 100%

owner

SUMMARY

No summary

NOTES

No notes

Strategy

Provider's settings of publishing deals

Edit

Hide stops

Strategy mode

All

Finance

Provider's finance settings

Edit

Fee receiver account

Chen Test

Offers

Sets of subscription conditions

Scope

Active

Refresh

Create

Title

↓

Visibility

กด 'Edit'



MH Markets

1:40

VoLTE 5G LTE 100%

## Finance

Provider's finance settings

Fee receiver account \*

MT5 Real Live Server-5000675-Chen Test

Trading account collecting the performance fees paid by followers to the provider

You can either use one of your existing accounts or add a

new account

Cancel

Save Changes

กด 'Add a new account'



MH Markets

1:41 5G LTE 100%

ading.mhmarkets.com

## Finance

Add an account from 'MT5 Real Live Server' server

Trading account \*  
9602151

Trading account ID in MetaTrader

Password \*  
.....

Account's password

You can either add a new account or use one of your existing accounts

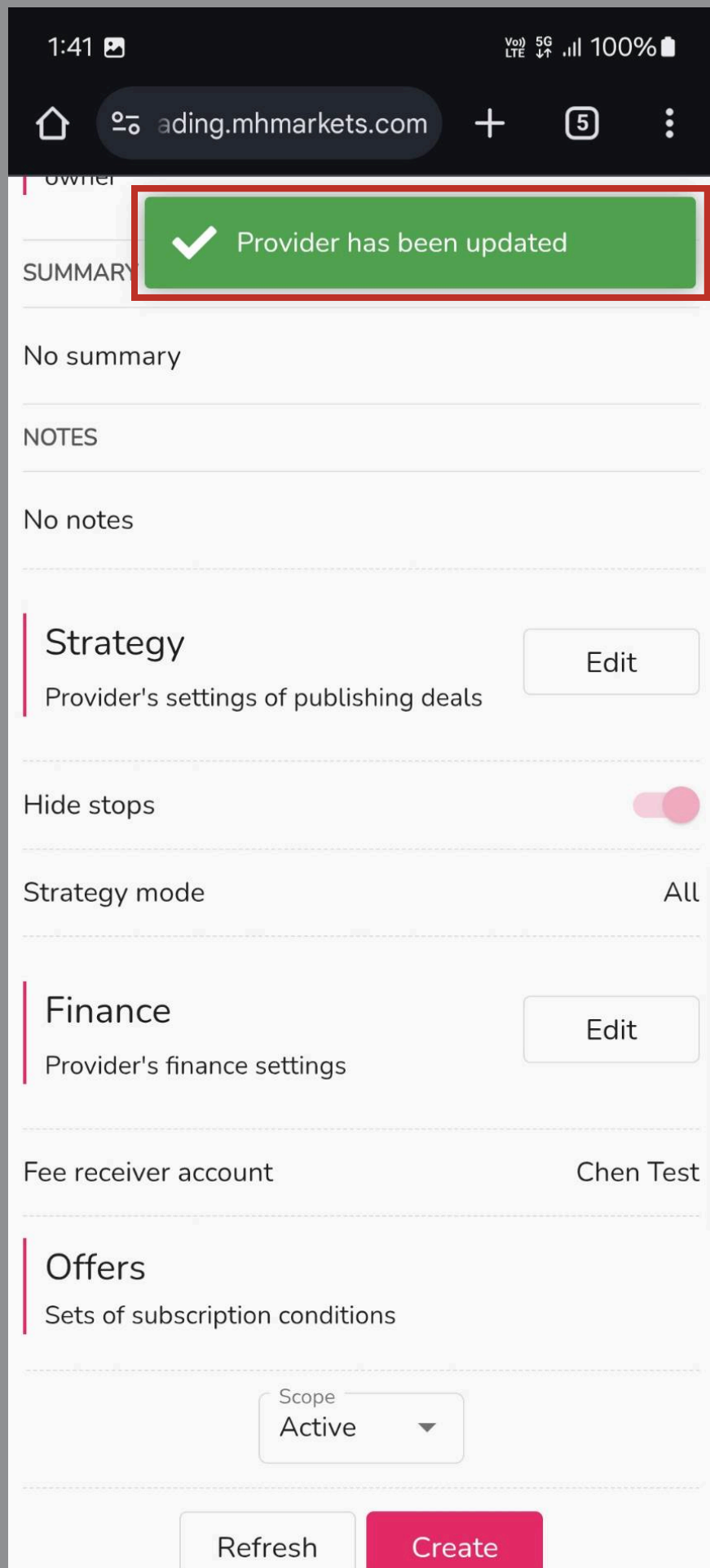
Cancel Save Changes

กรอกข้อมูลให้ครบถ้วน ได้แก่

- 1.เลขบัญชีซื้อขาย (ต้องเป็น**เซิร์ฟเวอร์** **เดียวกัน**กับบัญชีที่ใช้เป็นผู้ให้บริการ)
- 2.รหัสผ่าน (ใช้ **Master Password**)

กด 'Save Changes'





เมื่อบันทึกสำเร็จแล้ว ระบบจะแสดง  
หน้าต่างป๊อปอัพดังภาพ



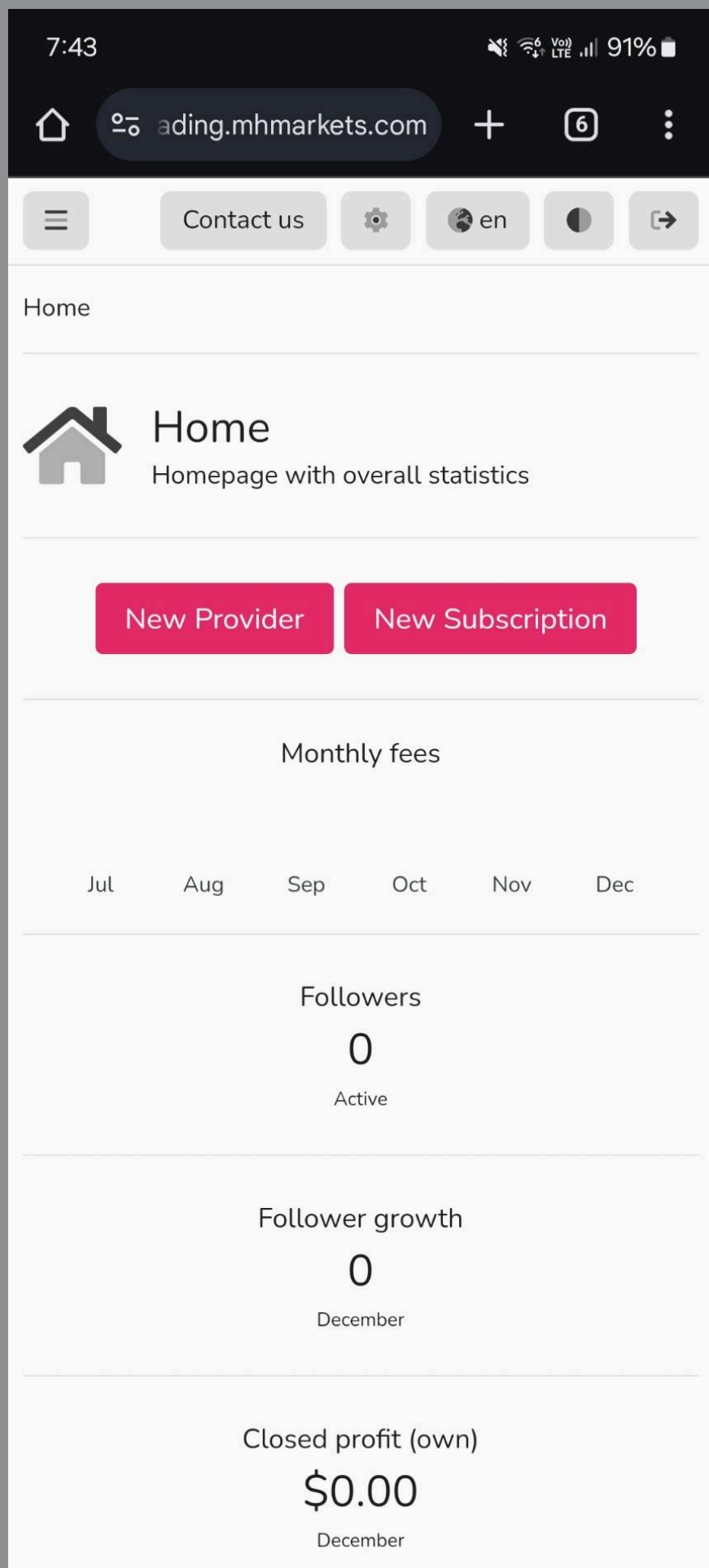


## วิธีสร้างข้อเสนอ (Offer) ของ Provider



MH Markets

1



เข้าสู่ระบบ Social Trading  
เมื่อเจอหน้าดังภาพให้เลื่อนลงเล็กน้อย



**MH Markets**

7:43

91%

Jul

Aug

Sep

Oct

Nov

Dec

Followers

0

Active

Follower growth

0

December

Closed profit (own)

\$0.00

December

Provider Metrics

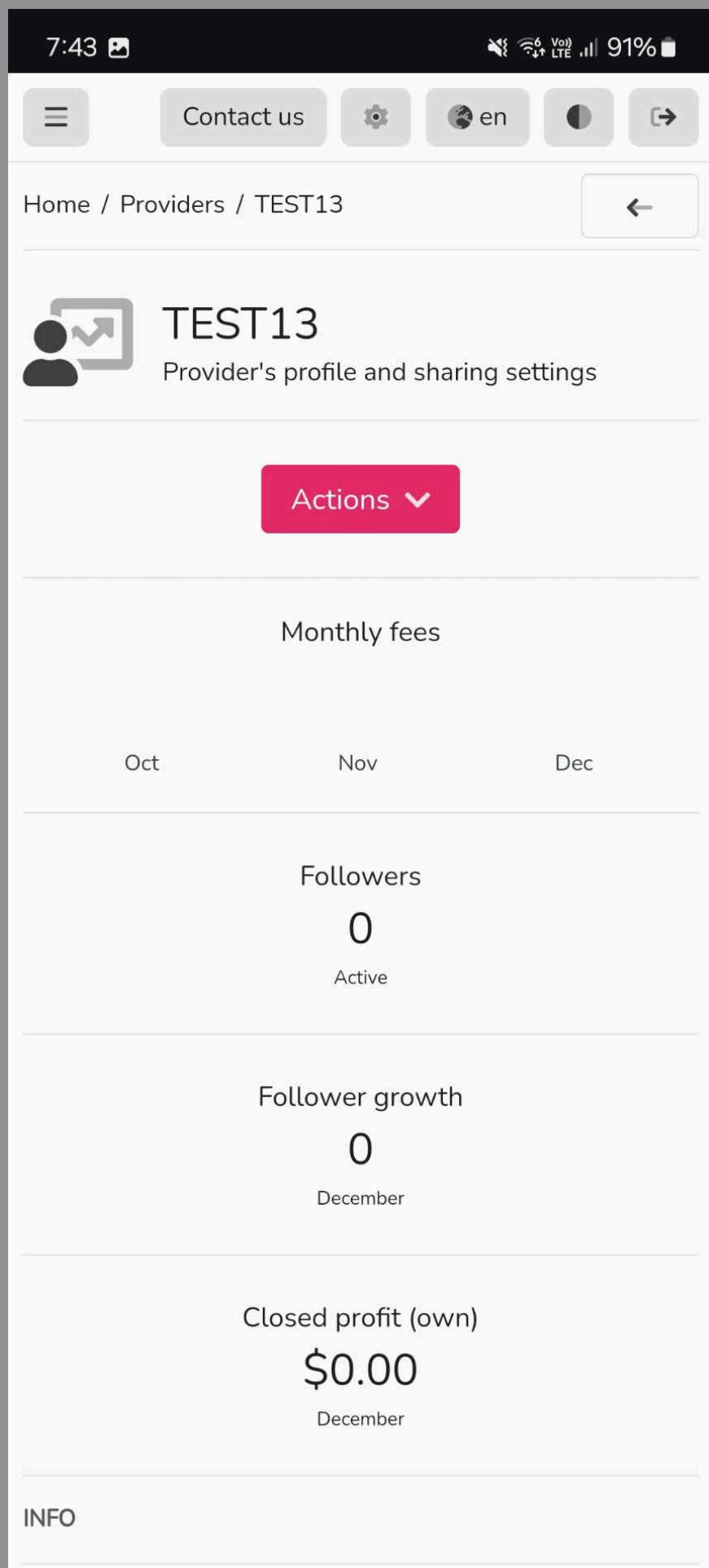
Metrics of individual providers

Nickname	Fees	Followers
TEST13	\$0.00	0
XXXxxxxxx	\$0.00	0

1 - 2 of 2

**คลิกที่ชื่อ Provider ของตน  
ที่ต้องการดำเนินการสร้างข้อเสนอ (Offer)**

3



เมื่อเข้ามาแล้วจะพบกับหน้าดังภาพ  
จากนั้นให้เลื่อนลงด้านล่างจนเกือบสุด



MH Markets

7:43 91%

Strategy mode All

---

**Finance** Edit

Provider's finance settings

---

Fee receiver account Annie ITR - Test

---

**Offers**

Sets of subscription conditions

---

Scope  
Active

---

Refresh **Create**

---

Title ↓	Visibility
<b>1</b> Test123 #450 Active	Public
<b>1</b> DADGFFDS #380 Active	Private
<b>1</b> ChenTestTest #442 Active	Public

1 - 3 of 3 < >

---

< Subscriptions Positions De >

กด 'Create'



MH Markets

7:44 ading.mhmarkets.com 91%

## New Offer

Create a new offer

Title \*  
Test444

Visibility \*  
Public

Performance fee \*  
5 %

Interval \*  
Daily

Cancel Create

1

2

3

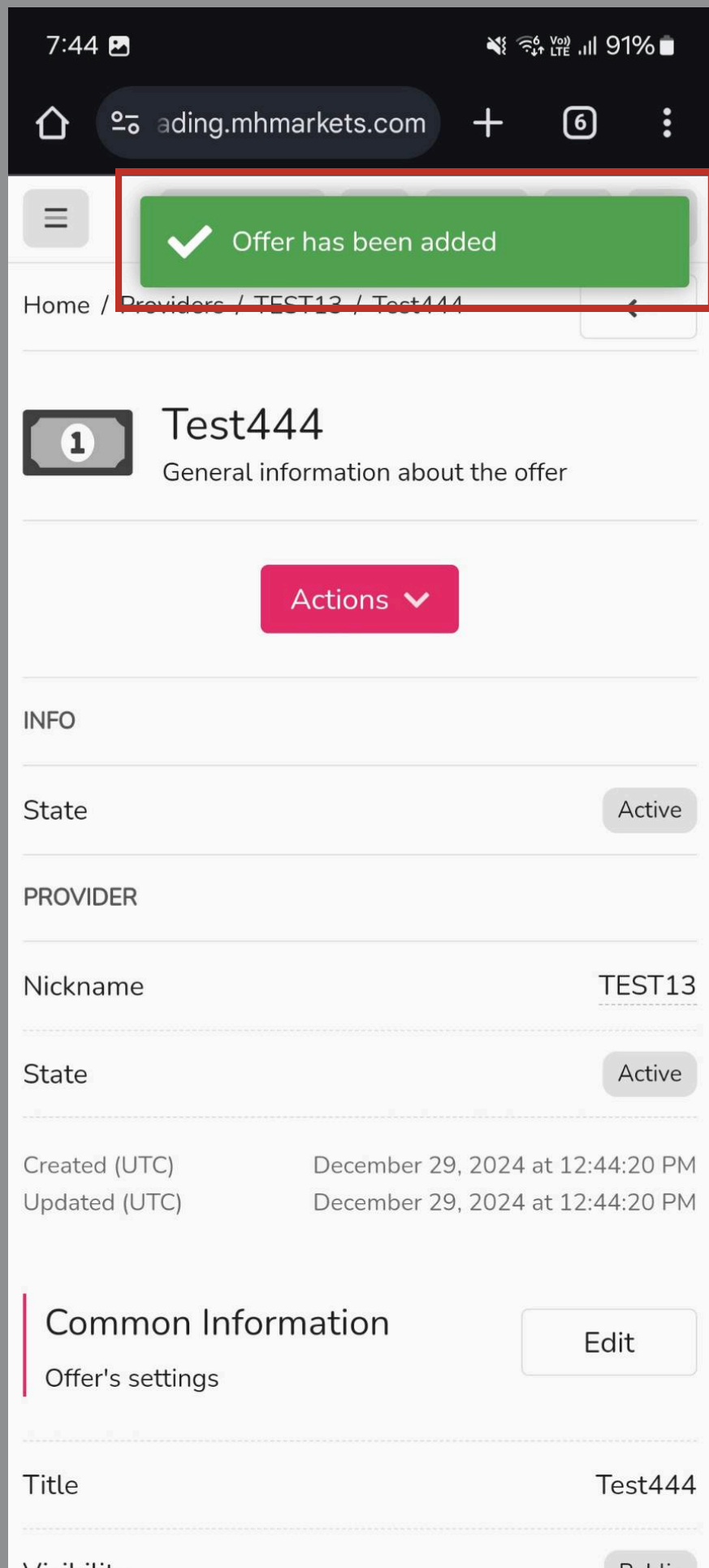
4

กรอกข้อมูล ดังนี้

- 1.ชื่อข้อเสนอ โดยสามารถตั้งได้ตามต้องการ
- 2.การมองเห็น (สาธารณะหรือส่วนตัว)
- 3.ค่าผลงาน
- 4.ระยะเวลาคำนวณค่าผลงาน

จากนั้นกด 'Create'





เมื่อสร้างข้อเสนอสำเร็จแล้ว  
จะพบกับหน้าต่างแจ้งเตือนสีเขียว  
บริเวณมุมขวาบนของจอตั้งภาพ



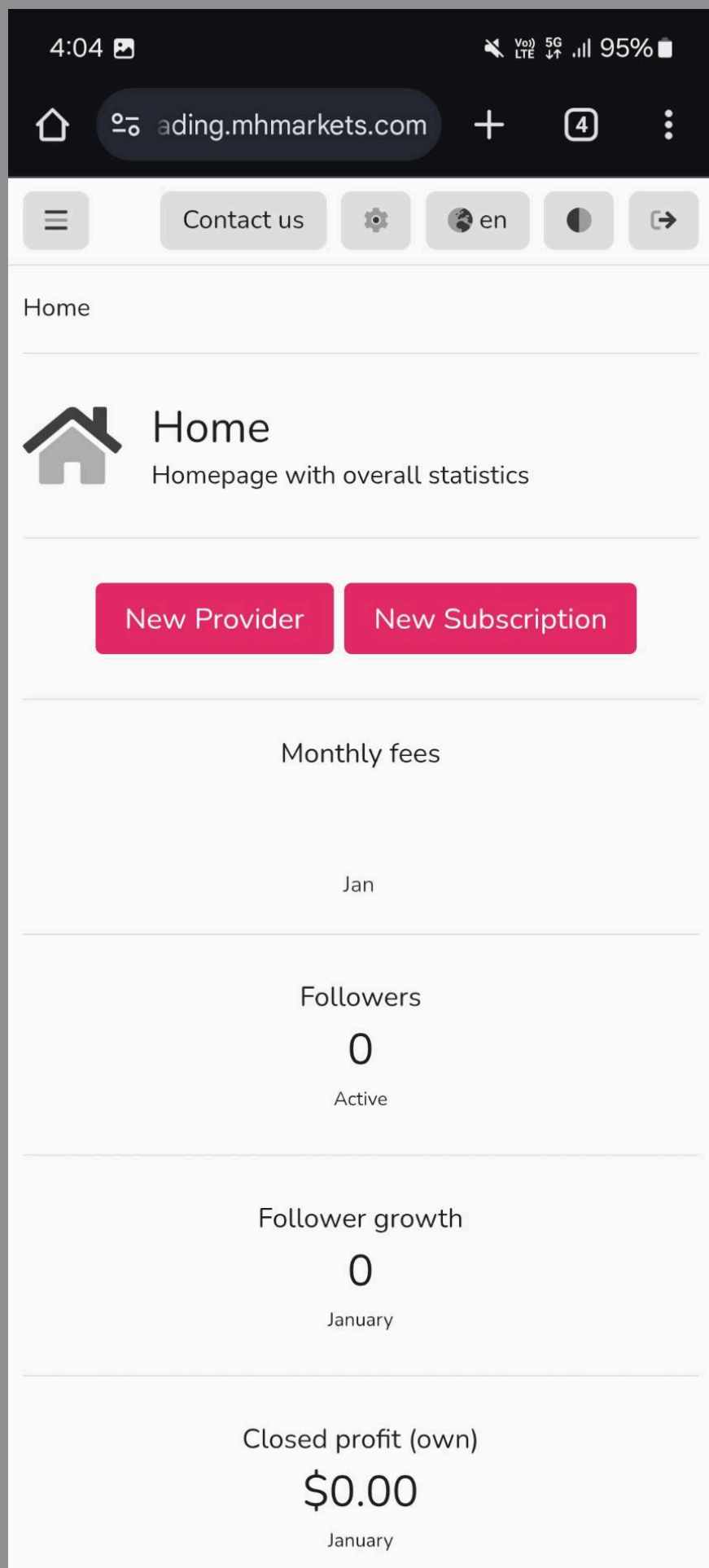


## วิธีตั้งค่าเอเจนต์ (Agent)



MH Markets

1




เข้าสู่ระบบ Social Trading  
จากนั้นเลื่อนลงเล็กน้อย



**MH Markets**

2

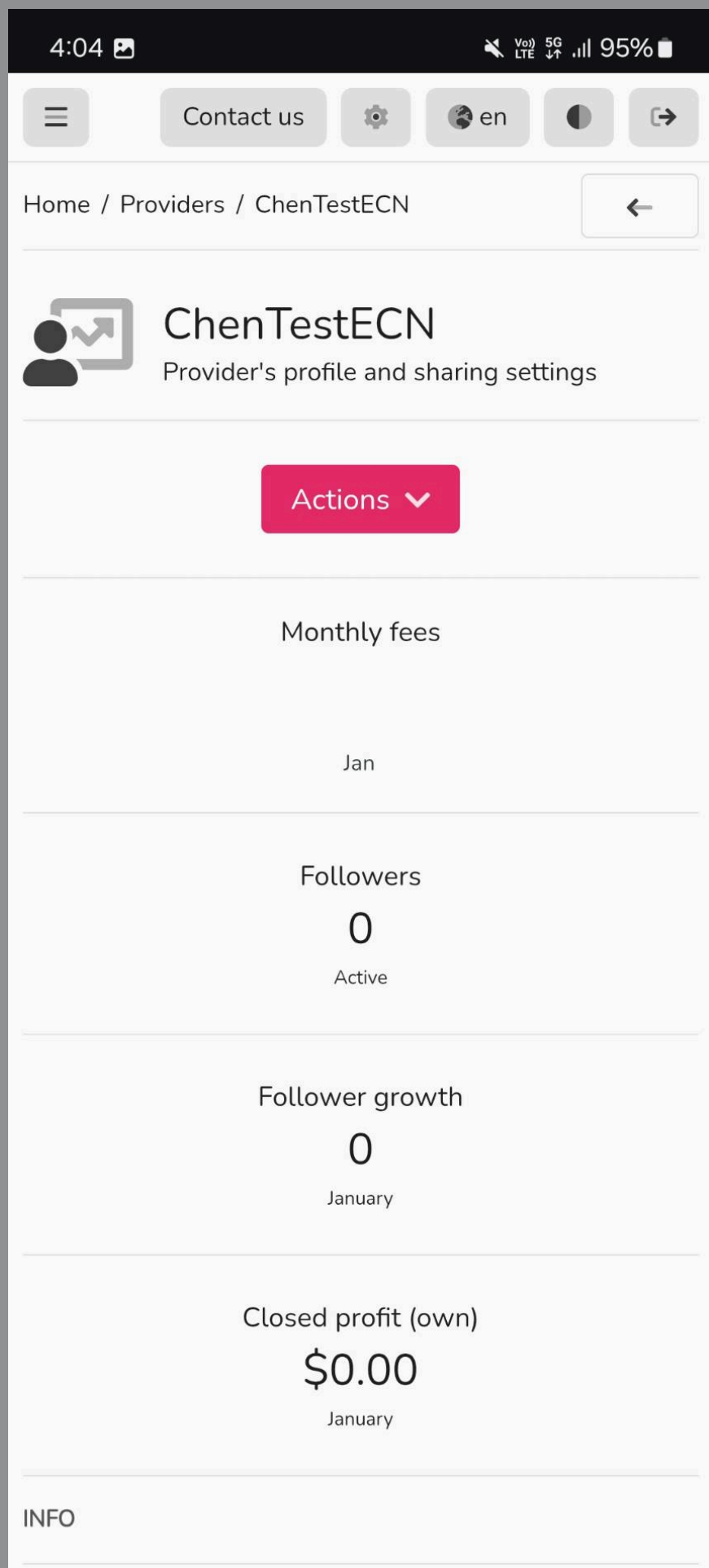
4:04 5G 95%

Monthly fees		
Jan		
Followers		
0		
Active		
Follower growth		
0		
January		
Closed profit (own)		
\$0.00		
January		
Provider Metrics		
Metrics of individual providers		
Nickname	Fees	Followers
 ChenTestECN	\$0.00	0
1 - 1 of 1 < >		

แตะที่ชื่อผู้ให้บริการของตนเอง

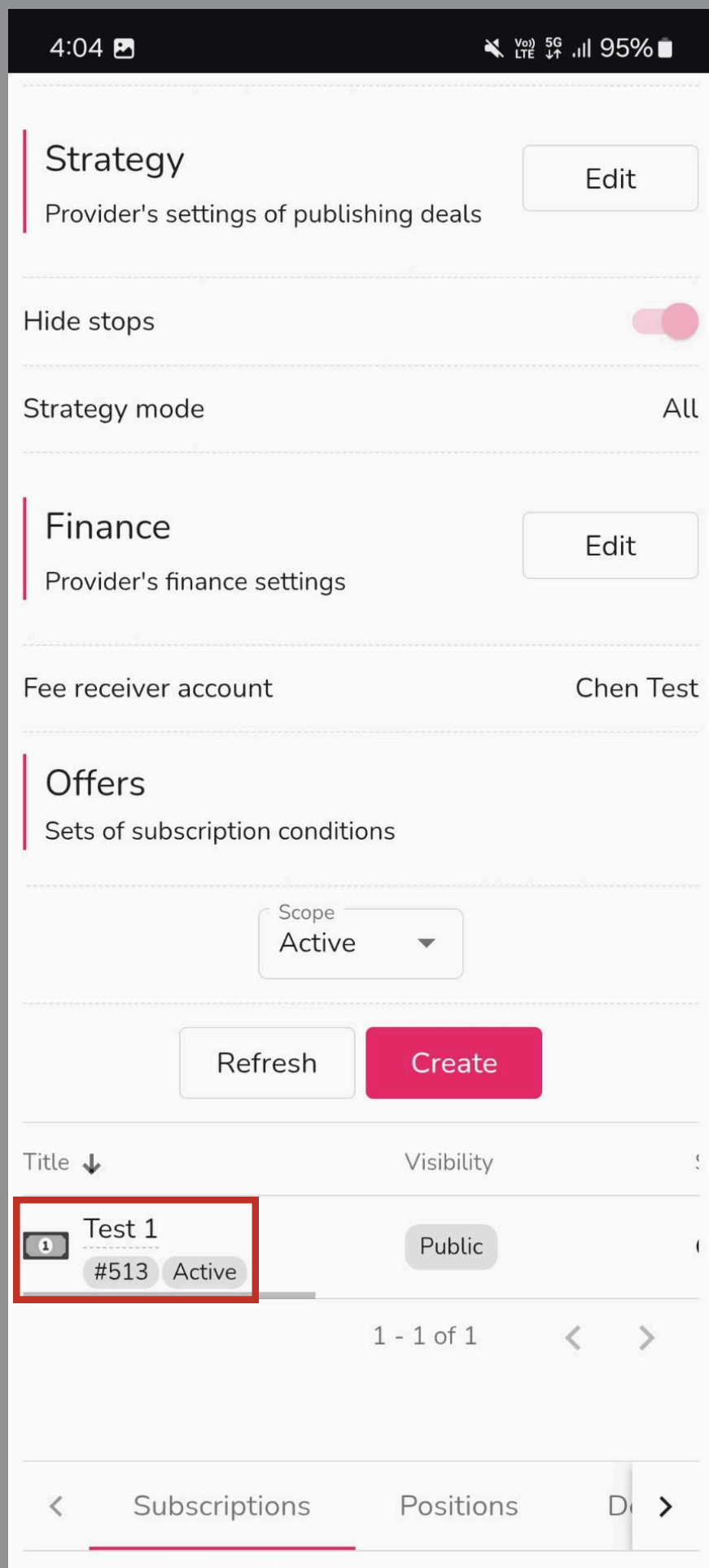


MH Markets



ระบบจะพาเข้าสู่หน้าดังภาพ  
จากนั้นให้เลื่อนลงด้านล่าง





กดที่ชื่อข้อเสนอ (Offer) ที่ต้องการ  
ทำการตั้งค่าเอเจนต์



4:04

VoLTE 5G 95%

☰

Contact us

⚙️

🌐 en

🌙

➡️

Home / Providers / ChenTestECN / Test 1

1

Test 1

General information about the offer

Actions ▾

INFO

StateActive

PROVIDER

NicknameChenTestECN

StateActive

Created (UTC)January 22, 2025 at 9:03:36 AM

Updated (UTC)January 22, 2025 at 9:03:36 AM

Common Information

Offer's settings

Edit

TitleTest 1

VisibilityPublic

Summary-

เมื่อเข้าสู่หน้าข้อเสนอ (Offer) แล้ว  
ให้เลื่อนลงด้านล่างเล็กน้อย



4:04 5G 95%

ading.mhmarkets.com

### Fees

Setting up fees for the offer

Performance fee 5% (Daily)

### Filters

Setting up limitations for followers

Minimum balance -

### Public Agents

Setting up public agents fee

Public agent fee -

### Additional Agents

Setting up additional agents

Add

Agent

No additional agents

0 of 0

Offer's Join Links

กด 'Edit' เพื่อตั้งค่า  
การแบ่งค่าธรรมเนียมให้แก่เอเจนต์



4:04 VoLTE 5G 95%

ading.mhmarkets.com

## Public Agents

Setting up public agents fee

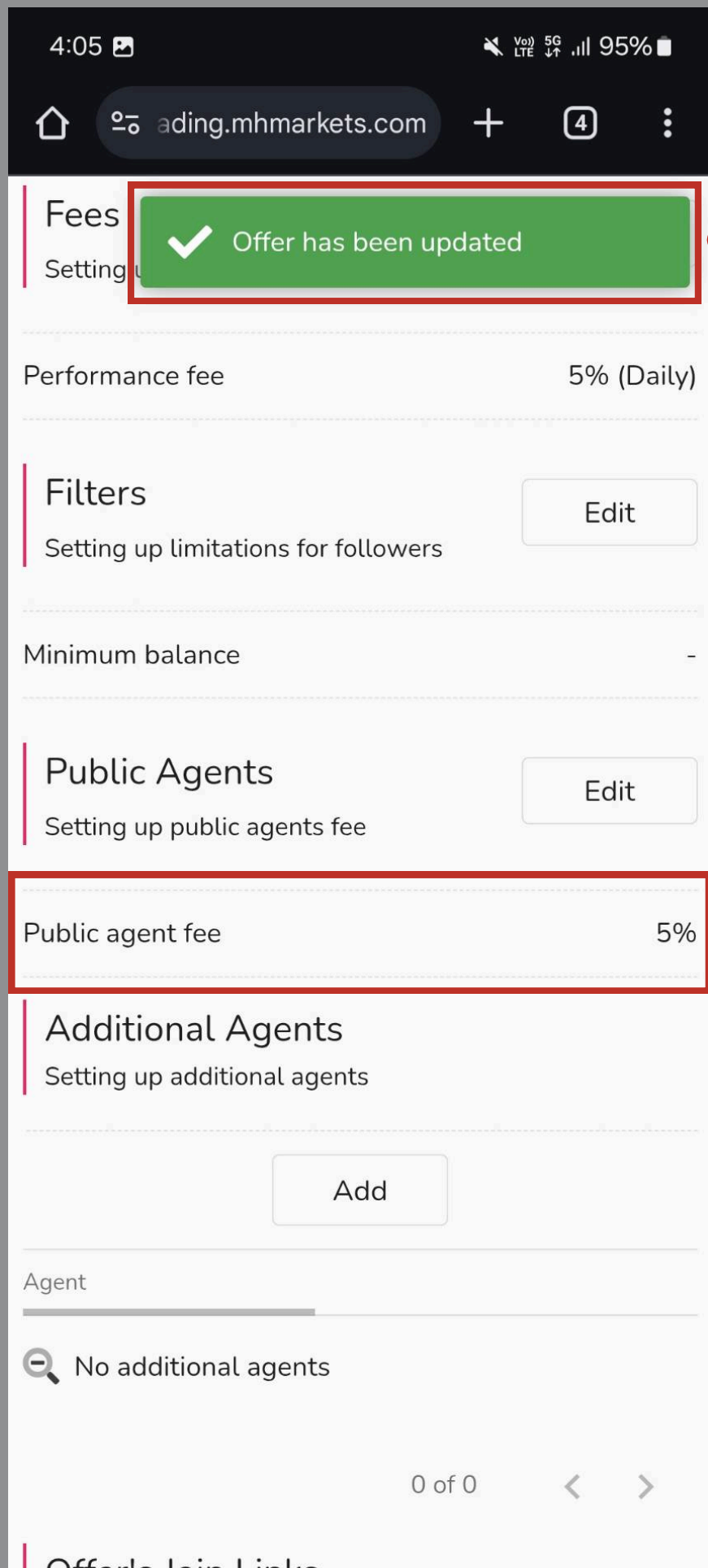
%

Agent fee paid as a percent of all fees to be received by provider

Cancel Save Changes

กรอกเปอร์เซ็นต์ที่ต้องการแบ่ง  
จากนั้นกด 'Save Changes'





เมื่อบันทึกสำเร็จแล้วจะมีหน้าต่างป๊อปอัพ  
สีเขียวขึ้นมาด้านขวาของจอตั้งภาพ

เปอร์เซ็นต์ที่ตั้งค่าจะถูกระบุไว้ดังภาพ  
โดยสามารถกลับมาแก้ไขได้ตลอด



4:04 5G 95%

ading.mhmarkets.com

### Fees

Setting up fees for the offer

Performance fee 5% (Daily)

### Filters

Setting up limitations for followers

Minimum balance -

### Public Agents

Setting up public agents fee

Public agent fee -

### Additional Agents

Setting up additional agents

**Add**

Agent

No additional agents

0 of 0

Offer's Join Links

กด 'Add' เพื่อเพิ่มเอเจนต์



MH Markets

4:05 5G 95%

ading.mhmarkets.com

## Add Additional Agent

Add an additional agent

Agent \*

Agent trading account's ID

Share \* %

Agent fee paid as a percent of all fees to be received by provider

Cancel Create

กรอกข้อมูล ดังนี้

- 1.เลขบัญชีซื้อขายของเอเจนต์  
โดยต้องเป็นบัญชีที่อยู่บนเซิร์ฟเวอร์เดียวกัน  
กับบัญชีของผู้ให้บริการเท่านั้น
- 2.เปอร์เซ็นต์ค่าธรรมเนียมที่ต้องการแบ่ง  
ให้แก่เอเจนต์

จากนั้นกด 'Create'



4:08 VoLTE 5G 95%

ading.mhmarkets.com

Setting up fees for the offer

✓ Offer has been updated

Performance fee 5% (Daily)

Filters Edit

Setting up limitations for followers

Minimum balance -

Public Agents Edit

Setting up public agents fee

Public agent fee 5%

Additional Agents

Setting up additional agents

Add

Agent

9602151

1 - 1 of 1

Offer's Join Links

Setting up the offer's join links. Join link is the only way to follow a private provider.

เมื่อบันทึกสำเร็จแล้วจะมีหน้าต่างป๊อปอัพ  
สีเขียวขึ้นมาด้านขวาของจอตั้งภาพ

เลขบัญชีซื้อขายของเอเจนต์ที่ถูกตั้งค่า  
จะถูกระบุไว้ดังภาพ



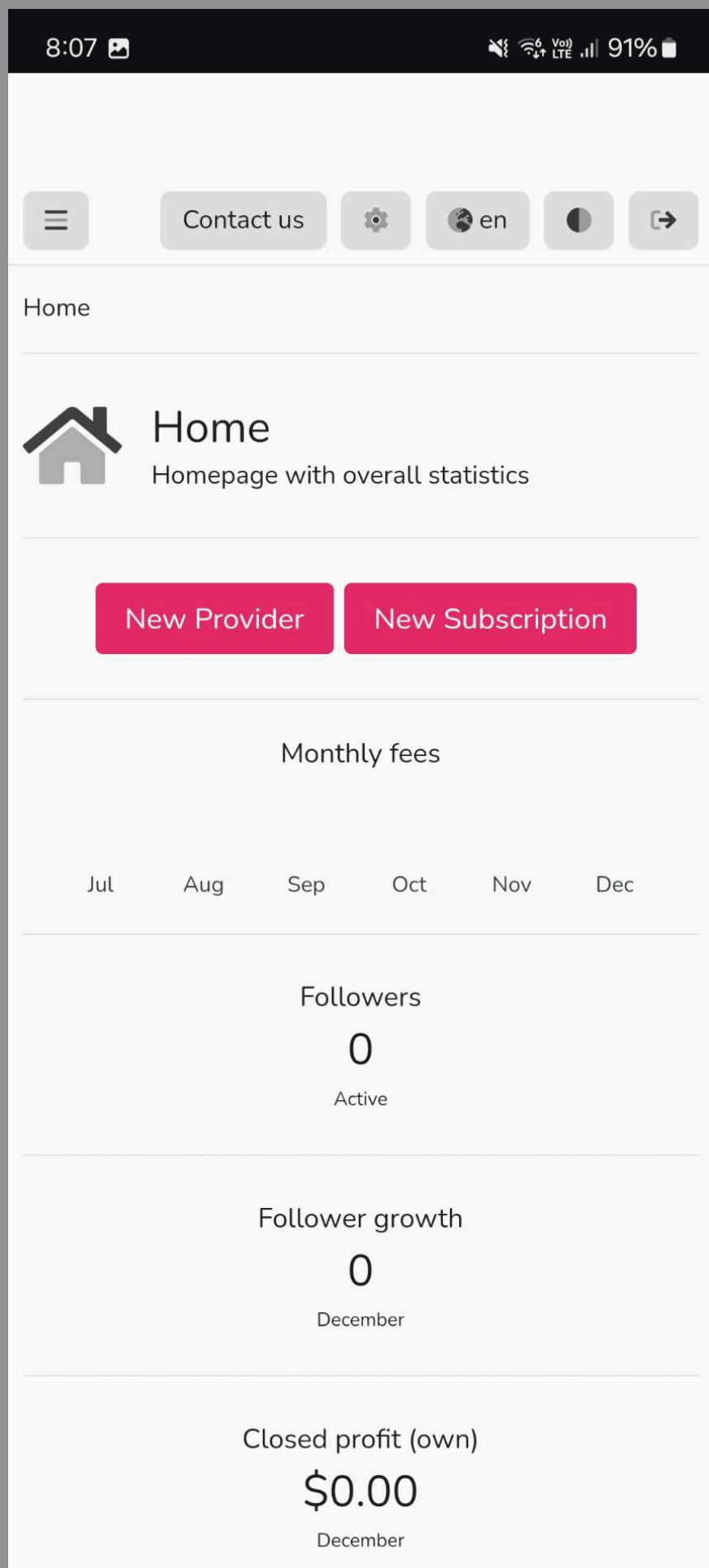


## วิธีสร้างลิงค์เข้าร่วมข้อเสนอ (Join Link)



**MH Markets**





1



เข้าสู่ระบบ Social Trading  
เมื่อเจอหน้าดังภาพให้เลื่อนลงเล็กน้อย



**MH Markets**

8:08     91%

Jul	Aug	Sep	Oct	Nov	Dec
-----	-----	-----	-----	-----	-----

Followers

0

Active

Follower growth

0

December



Closed profit (own)

\$0.00

December

Provider Metrics

Metrics of individual providers

Nickname	Fees	Followers
 TEST13	\$0.00	0
 XXXxxxxxx	\$0.00	0

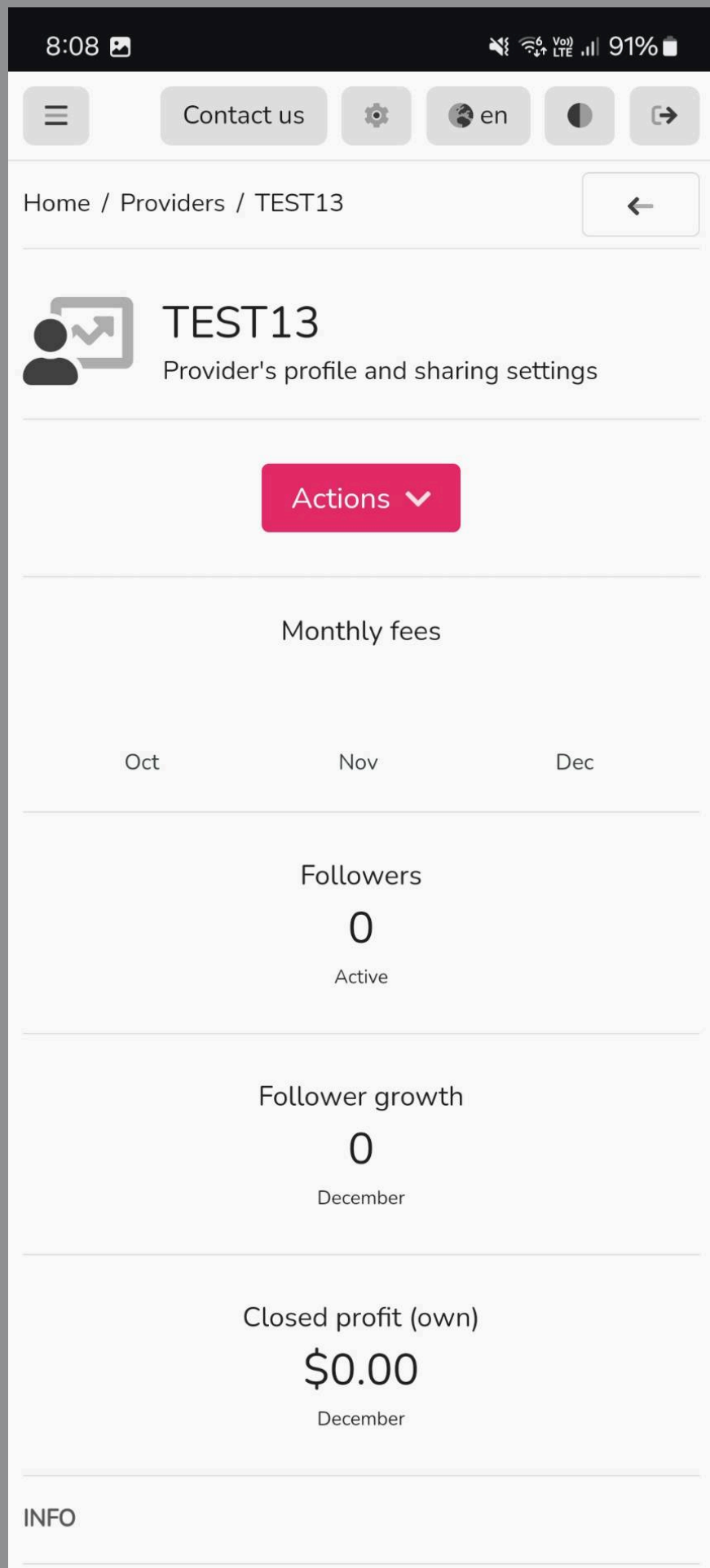
1 - 2 of 2 < >

คลิกที่ชื่อ Provider ของตน  
ที่ต้องการดำเนินการสร้างลิงค์เข้าร่วม (Join Link)



MH Markets

3



เมื่อเข้ามาแล้วจะพบกับหน้าดังภาพ  
จากนั้นให้เลื่อนลงด้านล่างจนเกือบสุด



MH Markets

8:08 91%

Fee receiver account Annie ITR - Test

### Offers

Sets of subscription conditions

Scope  
Active

Refresh Create

Title ↓	Visibility
<div><div>1</div>Test444</div> <div>#466 Active</div>	Public
<div><div>1</div>Test123</div> <div>#450 Active</div>	Public
<div><div>1</div>DADGFFDS</div> <div>#380 Active</div>	Private
<div><div>1</div>ChenTestTest</div> <div>#442 Active</div>	Public

1 - 4 of 4

< >

< Subscriptions Positions >

Filters

แตะที่ข้อเสนอที่ต้องการสร้างลิงค์เข้าร่วม



8:08 91%

ading.mhmarkets.com

Contact us en

Home / Providers / TEST13 / Test444

**Test444**  
General information about the offer

Actions ▾

INFO

State Active

PROVIDER

Nickname TEST13

State Active

Created (UTC) December 29, 2024 at 12:44:20 PM  
Updated (UTC) December 29, 2024 at 12:44:20 PM



Common Information  
Offer's settings Edit

Title Test444

Visibility Public

เมื่อเข้ามาแล้วจะพบกับหน้าดังภาพ  
จากนั้นให้เลื่อนลงด้านล่างสุด



8:08  91% 

Public Agents

Setting up public agents fee

Edit


Public agent fee

Additional Agents

Setting up additional agents

Add

Agent

 No additional agents


0 of 0 < >

Offer's Join Links

Setting up the offer's join links. Join link is the only way to follow a private provider.

Key


Agent

Status 

Add



Key

Expiration

 There are no join links

0 of 0 < >


**ຄດ 'Add'**

8:10  87% 

## Add Join Link


Add an offer's join link

Key \*



A custom key appended to the Social Trading's URL by following which follower join the offer


Expiration



Expiration date of the join link

One-time \*

Disabled




Determines if the link is disposable: once a subscription is registered using the link, it becomes expired

Agent

Agent's Trading Platform login. Subscriptions registered by this join link will be assigned this agent.

Server



Agent's Trading Platform. Provider's platform is used if left blank

Cancel

Create

1

2

3

4

5

กรอกข้อมูล ได้แก่

- 1.ชื่อลิงค์ (สามารถตั้งได้ตามต้องการ)
- 2.วันหมดอายุของลิงค์
- 3.การใช้งานลิงค์ครั้งเดียว (Enabled/Disabled)
- 4.เลขบัญชีซื้อขายของ Agent (หากมี)
- 5.เซิร์ฟเวอร์บัญชีซื้อขายของ Agent (หากมี)

จากนั้นกด 'Create'



8:09 90%

ading.mhmarkets.com

Public Agent

Setting up public agent

✓ Offer has been updated

Public agent fee -

Additional Agents

Setting up additional agents

Add

Agent

No additional agents

0 of 0

Offer's Join Links

Setting up the offer's join links. Join link is the only way to follow a private provider.

Key Agent Status

Add

Key	Expiration
Test444	12/31/24

เมื่อสร้างข้อลิงค์สำเร็จแล้ว  
จะพบกับหน้าต่างแจ้งเตือนสีเขียว  
บริเวณมุมขวาบนของจอตั้งภาพ

โดยลิงค์ที่สร้างสำเร็จแล้ว  
จะปรากฏด้านล่างตั้งภาพ  
โดยสามารถเลื่อนไปด้านซ้าย  
เพื่อทำการคัดลอกลิงค์ไปเผยแพร่



8:10 90%

### Public Agents

Setting up public agents fee

Public agent fee -

### Additional Agents

Setting up additional agents

Add

Agent

No additional agents

0 of 0 < >

### Offer's Join Links

Setting up the offer's join links. Join link is the only way to follow a private provider.

Key	Agent	Status
Add		
Agent		
-		

1 - 1 of 1 < >

เมื่อเลื่อนซ้ายแล้ว กรุณาแตะที่จุด 3 จุด (...)  
จากนั้นจะมีหน้าต่างเล็กๆ ปรากฏขึ้นมา  
โดยสามารถทำการคัดลอก, แก้ไข และลบลิงค์

2

Copy  
Edit  
Delete

1

